



# Smart Nation

ЖАСАМПАЗ ҰЛТТЫҢ ҰТЫМДЫ ШЕШІМДЕРІ

**Журналды құру және толтыру  
жөніндегі нұсқаулық**

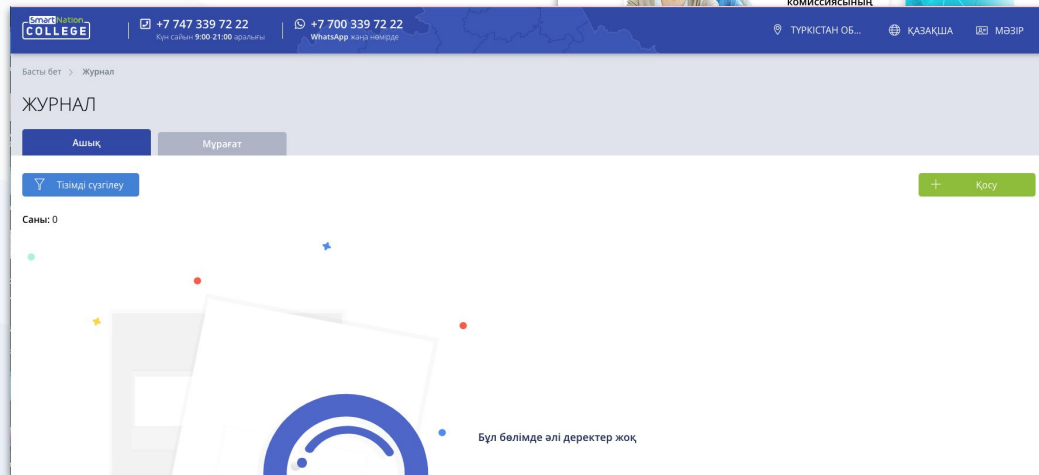
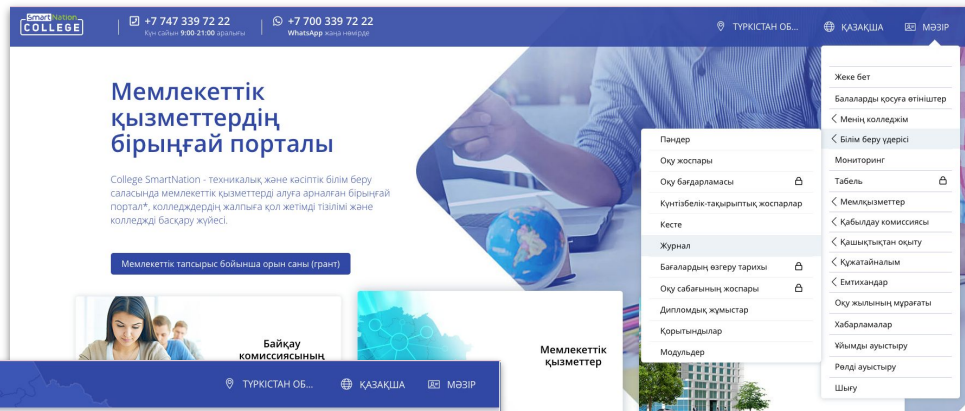
Оқытудың сызықтық түрі

COLLEGE

# Журнал құру

Журналды құру үшін жеке кабинетіңізге кіріп, **Оқу процесі** модуліндегі **Журнал** бөліміне өтіңіз.

Ашылған бетте **Қосу** батырмасын басыңыз.



# Журнал құру

Қызыл жұлдызшамен белгіленген барлық жолдарды толтырыңыз \*:

- Журнал түрі
- Біліктілік
- Топ
- Журнал атауы (сізге ыңғайлы болу үшін)
- Оқыту түрі (теориялық/өндірістік)
- Семестрлер саны
- Жартыжылдыққа берілген сағат
- Бағалау түрі (5 балдық / пайыздық / сынақ жүйесі)
- Пәннің атауы
- Оқытушы

қажет болған жағдайда, **қосымша оқытушыны** көрсетуге болады.

The image displays two screenshots of a mobile application interface for creating a journal. The interface is in Kazakh and features a sidebar menu on the left and a main form area on the right. The form is titled "ЖУРНАЛ" and includes various fields for user input. The right screenshot highlights several fields with a yellow background, indicating they are required or have been filled. The highlighted fields include: "Жұдызшамен белгіленген жолдар \*; міндетті түрде толтырылуы тиіс" (Fields marked with a star; must be filled), "Журналдан 'Аралас' түрі барлық контингенттегі студенттері таңдауға мүмкіндік береді" (The 'Mixed' type from the journal allows all student groups to choose), "Модульдік оқыту" (Modular learning), "Журнал түрі" (Journal type) set to "Қарапайым" (Simple), "Біліктілігі:" (Qualification) set to "4502150102 - Оркестр әртісі (дирижер), балалар музыка мектебіннің оқытушысы" (Orchestra conductor, children's music school teacher), "Топтар:" (Groups) set to "АОПДМШР-1", "Атауы:" (Name) set to "АОПДМШР - 1 Ақпараттық кәуіпсіздік" (Information security), "Түрі:" (Type) set to "Теориялық оқыту" (Theoretical learning), "Семестрлер саны:" (Number of semesters) set to "Толық жыл" (Full year), "Бірінші жартыжылдықтың сағаттары:" (Hours of the first semester) set to "48.0", "Екінші жартыжылдықтың сағаттары:" (Hours of the second semester) set to "21.0", "Бағалау түрі:" (Assessment type) set to "Пайыздық жүйе (0-100)" (Percentage system (0-100)), "Оқытушы:" (Teacher) set to "Шәли Балқия Болатқызы" (Shali Balkiya Bolatkyzy), and "Қосымша мұғалімдер:" (Additional teachers). A green "САҚТАУ" (SAVE) button is visible at the bottom right of the right screenshot.

# Журналды құрудағы ерекшеліктер

Журнал түрлері:

- **Қарапайым** - журнал толық топқа немесе шағын топқа құру үшін;
- **Жеке журнал** - бір студентке журнал құру;
- **Аралас журнал** - әр түрлі топтағы студенттермен журнал құру.

Шағын топқа журнал құру үшін топ таңдалғаннан кейін **шағын топ** таңдауын белгілеп, тізімнен **Контингент** бөлімінде құрған шағын топты таңдаңыз.

Журнал түрі:

Қарапайым

Қарапайым

Жеке журнал

Аралас журнал

Топтар: \*

РПО-22-1

Топтың түрі:

Барлық студенттерді таңдау  Шағын топты таңдау

Шағын топ: \*

РПО-22-1\_1 подгруппа

РПО-22-1\_1 подгруппа

РПО-22-1\_2 подгруппа

# Журналды толтыру

Журнал құрылғаннан кейін кестеде студенттер тізімі бар парақша ашылады. Сол кестеде журналда күн құру үшін + батырмасын басыңыз.

Жаңа күн жасау үшін + түймесін басыңыз.

**Күн түрін** таңдаңыз:

- Оқу күні;
- Кеңес;
- Факультатив;
- Аттестаттау.

Журнал түрі:	Қарапайым
Түрі:	Теориялық оқыту (2.0), Өндірістік оқыту
Топтар (Шағын топ):	РПО-22-1
Бағалау түрі:	Пайыздық жүйе (0-100)
Бөлінген сағат:	0.0
Мүғалімдер:	Тупелов
Пәні:	Компьютерлік технологиялар

Түрі: \*

Тізімнен таңдаңыз

Мерзім: \*

Болдырмау

Түрі: \*

Тізімнен таңдаңыз

- Оқу күні
- Кеңес
- Факультатив
- Аттестаттау

Болдырмау Қосу

\* жұлдызшамен белгіленген тармақтар міндетті түрде толтырылуы тиіс.

# Журнал толтыру

Түрі: \*  
Оқу күні

Бағалау түрі: \*  
Қарапайым бағалау

Сабақтың тақырыбы: \*  
Заттардың симпласты, апопласты, вакуольді тасымалдау жолдары >

Мерзім: \*  
01.09.2022

Сағат санын енгізіңіз: \*  
2

Қосымша мұғалімдер:

Болдырмау Жіберу

Күн түрін таңдағаннан кейін қалған күн деректерін толтырыңыз:

- Бағалау түрі;
- Сабақтың тақырыбы;
- Күні;
- Сағат саны;
- Қосымша оқытушы (қажет болған жағдайда екінші оқытушыға берілген күнге баға қоюға рұқсат беру). **Жіберу** батырмасын басыңыз.

Күнді құрғаннан кейін, тышқанның тінтуірін оқушының бағанына апарған кезде, **бағаны қою үшін қарындаш белгісі** шығады. Тышқанның тінтуірін күнге апарған кезде **күн туралы деректерді өңдеуге арналған қарындаш** белгісі шығады, сонымен қатар сабақ тақырыбын көруге болады.

		1 семестр	
№	Білім алушының аты-жөні	01.09	+
1	Абжан АҒ		
2	Агибаев.		

		1 семестр	
№	Білім алушының аты-жөні		+
1	Абжан АҒ		
2	Агибаев.		

Заттардың симпласты, апопласты, вакуольді тасымалдау жолдары және олардың маңызы.

\* жұлдызшамен белгіленген тармақтар міндетті түрде толтырылуы тиіс.

# Бағалау

Оқушының торындағы қарындашты басқаннан кейін баға қою үшін терезе ашылады.

- Бағалаудың **бес балдық** түрі бар журналда ұсынылған бағалардың бірін таңдау керек - **2, 3, 4, 5** немесе болмаған Ж белгісі;
- Бағалаудың **пайыздық** түрі бар журналда өріске **0 ден 100** ге дейінгі бағаны жазу керек;
- Бағалау жүйесі **сынақ жүйесі** журналда ұсынылған нұсқалардың бірін таңдау керек - есептелмеген, есептелмеген немесе болмаған Ж белгісі.

Кейін **Жіберу** батырмасын басыңыз.

Form showing a checkbox for "Болмаған" (None) and a radio button selection for "Баға: \*" (Grade: \*). The options are 2, 3, 4, and 5, with 5 selected. Buttons for "Болдырмау" (Cancel) and "Жіберу" (Submit) are visible.

Form showing a checkbox for "Болмаған" (None) and a text input field for "Баға: \*" (Grade: \*). The input field contains the value "100". Buttons for "Болдырмау" (Cancel) and "Жіберу" (Submit) are visible.

Form showing a checkbox for "Болмаған" (None) and a radio button selection for "Нәтижесі: \*" (Result: \*). The options are "Есептелмеді" (Not calculated) and "Есептелді" (Calculated). Buttons for "Болдырмау" (Cancel) and "Жіберу" (Submit) are visible.

# Бағаны түзету

- Бағаны түзету үшін тышқан тінтуірін бағаның үстіне апарып, қарындаш белгісін басыңыз.
- **Ж** белгісін түзету үшін дәлелді себеппен жоқ болғандығын анықтаманы жүктеп және бағаны қойыңыз немесе жойыңыз.
- Бағаны жою үшін **баға жою себебін** көрсетіңіз.

№	Білім алушының аты-жөні	01.09	+
1	Абжан А	100	
2	Агибаев	Ж	
3	Айтмұқа	87	

Ауру туралы анықтама:

Қосу +

Файл таңдалған жоқ

Баға: \*

0

Болдырмау Жою Жіберу

Ауру туралы анықтама:

Тіркелді

Сқаң\_20220825 (4).png

Баға: \*

80

Болдырмау Жою Жіберу

СІЗ ӨЗ ІС-ӘРЕКЕТІҢІЗГЕ СЕНІМДІСІЗ БЕ?

Жою себебін жазыңыз: \*

0 / 1000

Болдырмау Растау

\* жұлдызшамен белгіленген тармақтар міндетті түрде толтырылуы тиіс.



# Қорытынды түрлері

← Журнал — РПО-22-1 Компьютерные технологии

Журнал түрі:	Қарапайым
Түрі:	Теориялық оқыту (2.0) , Өндірістік оқыту
Топтар (Шағын топ):	РПО-22-1
Бағалау түрі:	Пайыздық жүйе (0-100)
Бөлінген сағат:	80 (2.0)
Мұғалімдер:	Тулепов
Пәні:	Компьютерлік технологиялар

Қорытындысын шығару ?



Экспорттау

Шығарылғандарды көрсету

Қорытындылау үшін **Қорытынды шығару** батырмасын басыңыз. Жабу түрін таңдаңыз:

- Семестрді жабу;
- Аттестаттау;
- Жылды жабу (семестр қорытындыларының болуы қажет);
- Қорытынды баға (жылдық баға мен емтихан бағасы болуы қажет).

Жабу түрі: \*

Тізімнен таңдаңыз

Семестрді жабу

Аттестаттау

Жылды жабу

Қорытынды баға

# Екінші семестрді құру

Бірінші семестр жабылғаннан кейін екінші семестрді жалғастыру үшін + белгісін басыңыз, Екінші семестрдің күнін құрып журнал толтыруды жалғастырыңыз.

1 семестр		Ескертулер																	
№	Білім алушының аты-жөні	04.10	07.10	10.10	11.10	14.10	26.10	28.10	A	01.11	02.11	04.11	08.11	09.11	11.11	15.11	A	1 семестр	+
1	Әбілқажы		67		68		67		67	69		65	70		69	70	69	68	
2	Бодрова Н	67	80		Ж	85			77		67		65	67		70	67	72	
3	Болатов А	71	68			69			69	70					74	67	70	70	
4	Валендер														73		71	72	

2 семестр		16.01		+
1	Әбілқажы Мұхаммад Төлебайұлы			
2	Бодрова Надежда Леонидовна			

\* жұлдызшамен белгіленген тармақтар міндетті түрде толтырылуы тиіс.

# Журналда ескертулер

Ескерту қосу үшін **Ескерту** батырмасын басыңыз, содан кейін **+** түймесін басыңыз.  
Ескерту мен ұсыныс жазып, **сақтаңыз**.


1 семестр

Ескертулер

№	Білім алушының аты-жөні	03.10	04.10	07.10	10.10	11.10	14.10	26.10	28.10	A	01.11	02.11	04.11	08.11	09.11	11.11	15.11	A	1 семестр
1	Әбілқажы			67		68		67		67	69		65	70		69	70	69	68
2	Бодрова Г		67	80		Ж	85			77		67		65	67		70	67	72


Журнал

Жасалған күні	Ескертулер мен ұсыныстардың мазмұны	Құрушы	Операциялар
			<input data-bbox="1593 704 1632 737" type="button" value="+"/>

 Жазбалар жоқ

Журнал

Жасалған күні	Ескертулер мен ұсыныстардың мазмұны	Құрушы	Операциялар
17.04.2023	<input type="text" value="Журналды толтыруыңызды сұраймын"/>		<input checked="" type="checkbox"/> <input type="checkbox"/>

 Жазбалар жоқ

# Журналды экспорттау

Ағымдағы күндермен / бағалармен журналды жүктеу үшін **Экспорттау** жасыл батырманы басып **Журнал** түрін таңдаңыз.

Сынақ ведомосін сынақ күндерінің бағаларымен шығару үшін **Сынақ ведомосінің** түрін таңдаңыз.

← Журнал — Информационные ресурсы и вычислительные сети

Журнал түрі:	Қарапайым
Түрі:	Теориялық оқыту
Топтар (Шағын топ):	3-ИС-20-1
Бағалау түрі:	Пайыздық жүйе (0-100)
Бөлінген сағат:	114 (31.5)
Мұғалімдер:	Мустафина / з (31.5)
Пәні:	Ақ

Корытындысын шығару ?

Экспорттау

Шығарылғандарды көрсету

**ЭКСПОРТТАУ ТҮРІН ТАҢДАҢЫЗ** ✕

ЖУРНАЛ

СЫНАҚ ВЕДОМОСІ



# Smart Nation

ЖАСАМПАЗ ҰЛТТЫҢ ҰТЫМДЫ ШЕШІМДЕРІ

**Назарларыңызға рақмет!**

Байланыс орталығы:

8 (727) 339-72-22

8 (747) 339-72-22

8 (700) 339-72-22 (WhatsApp)

COLLEGE